


**L'essentiel pour optimiser  
vos recherches**

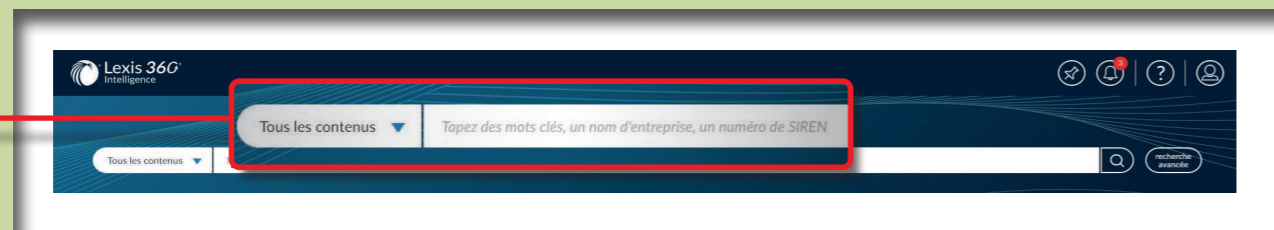
COLLECTIVITÉS  
TERRITORIALES

ÉDITION  
NOVEMBRE  
2021

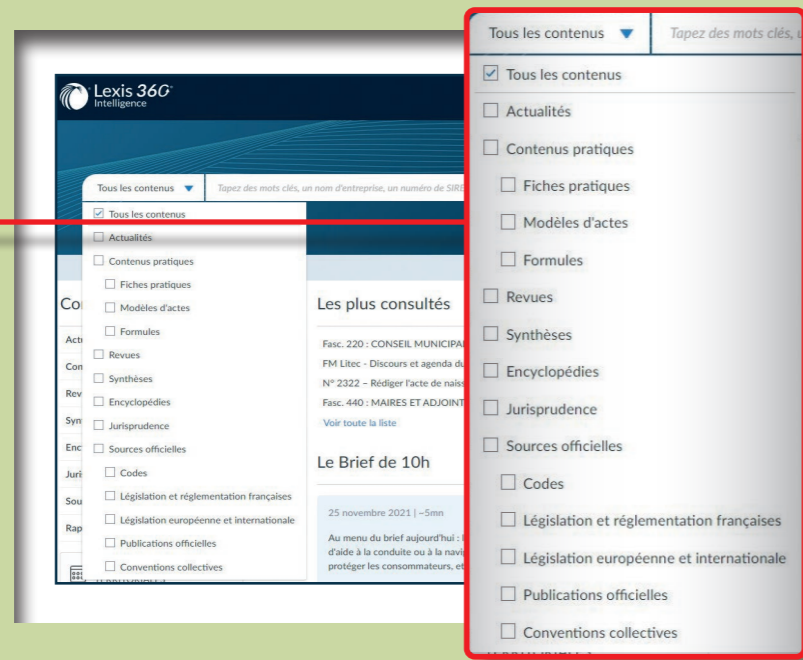


# Comment rechercher par mots clés ?

La recherche Lexis 360 Intelligence vous permet de rechercher sur l'ensemble de nos contenus...



Ou de cibler les fonds sur lesquels lancer votre recherche.



Déroulez le menu pour sélectionner rapidement un ou plusieurs types de contenus

**1** L'ordre d'affichage des résultats est tri par défaut par pertinence, calculée en fonction :

- du nombre d'occurrences
- des mots-clés trouvés dans le document de la proximité entre les mots-clés
- de l'emplacement des mots-clés au sein du document

**2** Filtrez vos résultats par contenus :

- filtrez sur les revues, par exemple, pour consulter l'actualité sur le thème recherché

**3** Filtrez vos résultats par date :

- conservez ainsi le classement par pertinence sur une période plus restreinte

Sauvegardez votre recherche



## OPTIMISEZ VOTRE RECHERCHE

**ET**

Utilisez le ET entre les mots et en majuscules pour les ajouts.

**OU**

Utilisez le OU entre deux mots et en majuscules pour recherche l'un ou l'autre des mots.

« »

Utilisez les guillemets pour rechercher une expression exacte.

**SAUF**

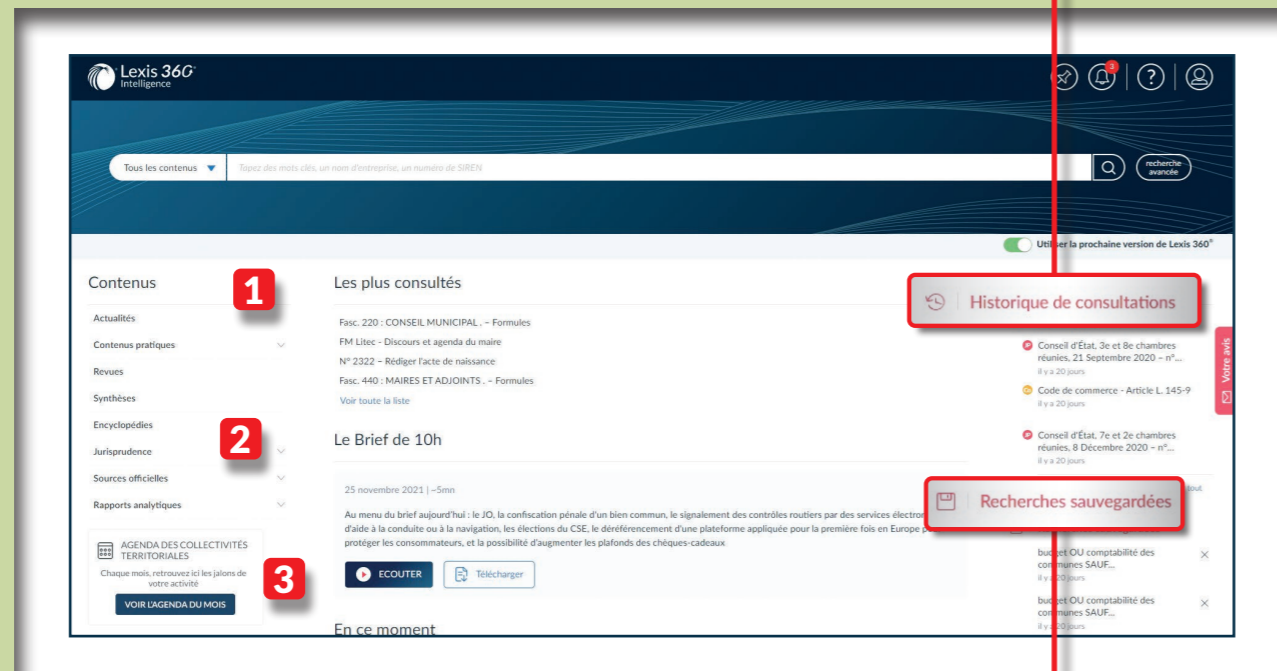
Utilisez le SAUF en fin de requête et en majuscule pour exclure le dernier mot clé des documents recherchés

Pour information : le filtre de thématique pourra apparaître également quand vous sélectionnez plusieurs types de contenus

# Comment accéder à vos contenus ?

- 1 Utilisez la colonne Contenus
- 2 Choisissez votre contenu pour accéder aux plans

Retrouvez l'historique de vos consultations

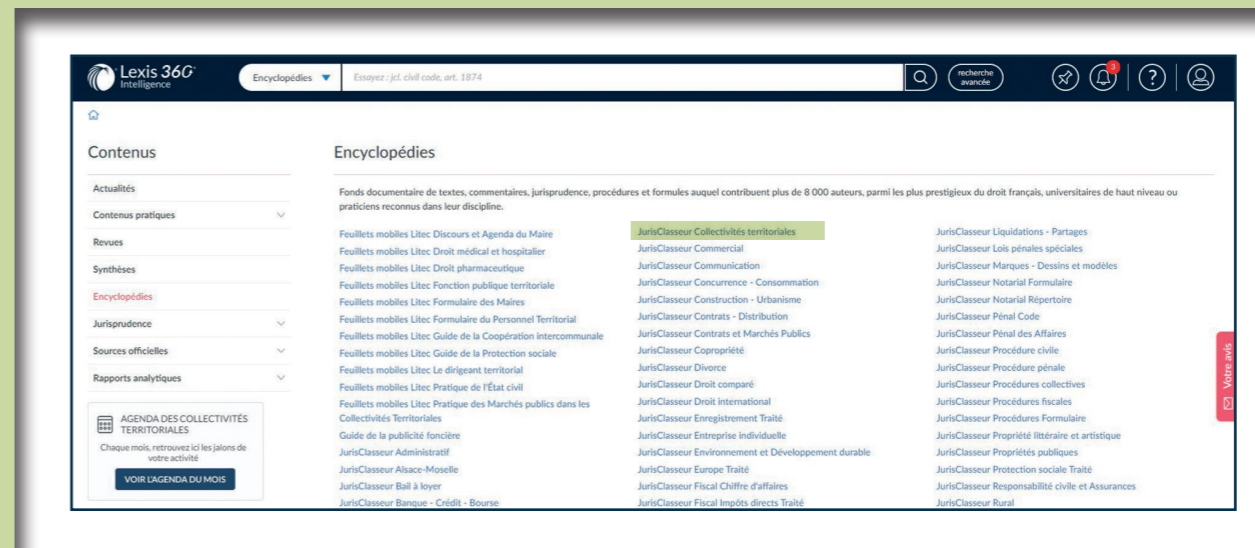


- 1 Chaque mois accéder à l'agenda de votre activité

Retrouvez vos recherches sauvegardées

La partie « Contenus » située à gauche de votre écran, vous permet de naviguer dans les plans, tables et sommaires de nos contenus.

Dans les encyclopédies, vous pouvez dérouler les plans des encyclopédies.



Accédez à la table des matières de vos JurisClasseurs en cliquant sur le lien du JurisClasseur de votre choix.

Dans les revues, vous pouvez accéder aux sommaires et les recevoir par email.

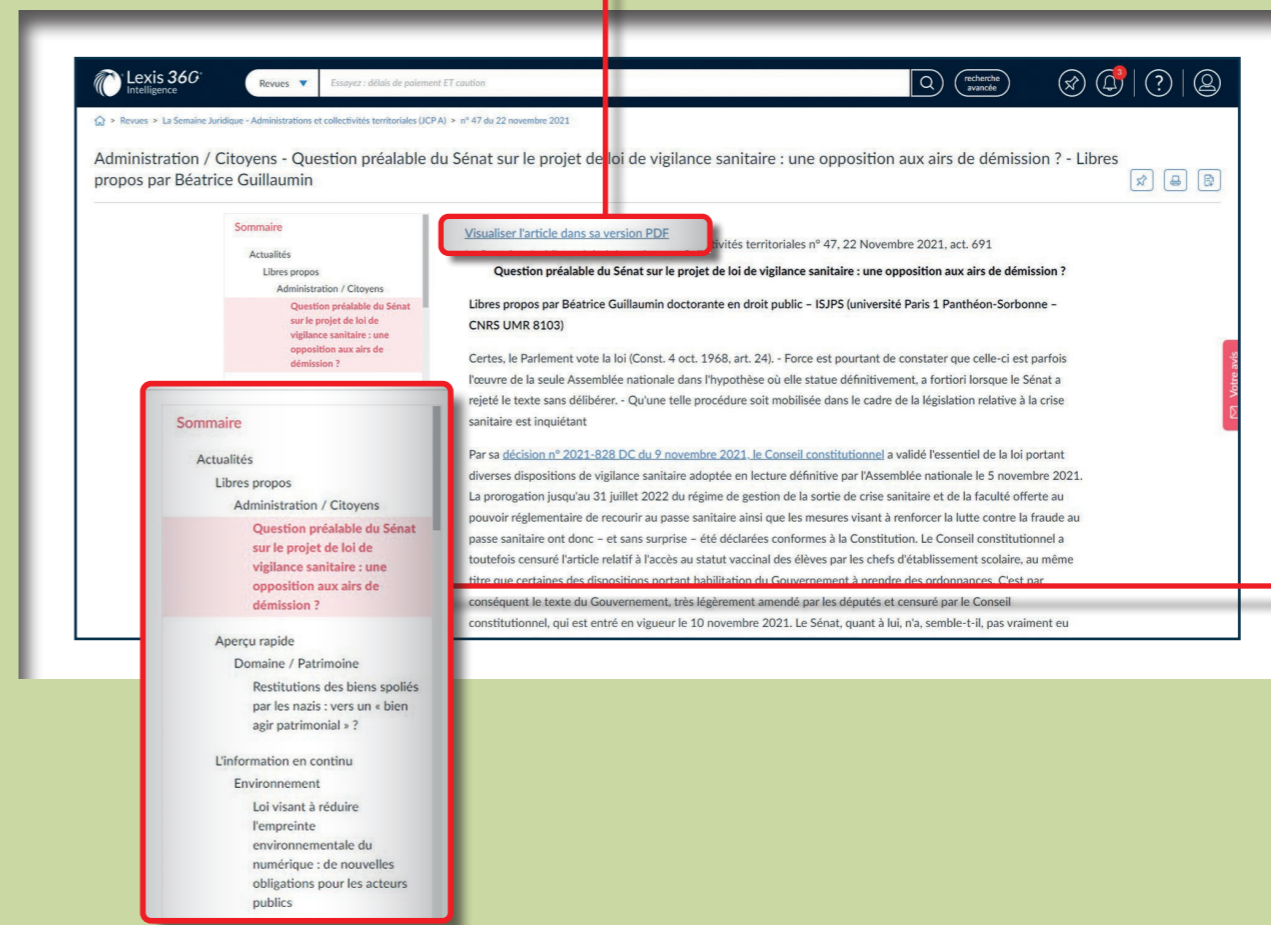
Suivez votre revue afin de recevoir les sommaires

Accédez au dernier numéro paru de la revue



Accédez à tous les sommaires de revues en cliquant soit sur le titre de la revue, soit sur la photo de revue

Consultez la version PDF des articles de revues

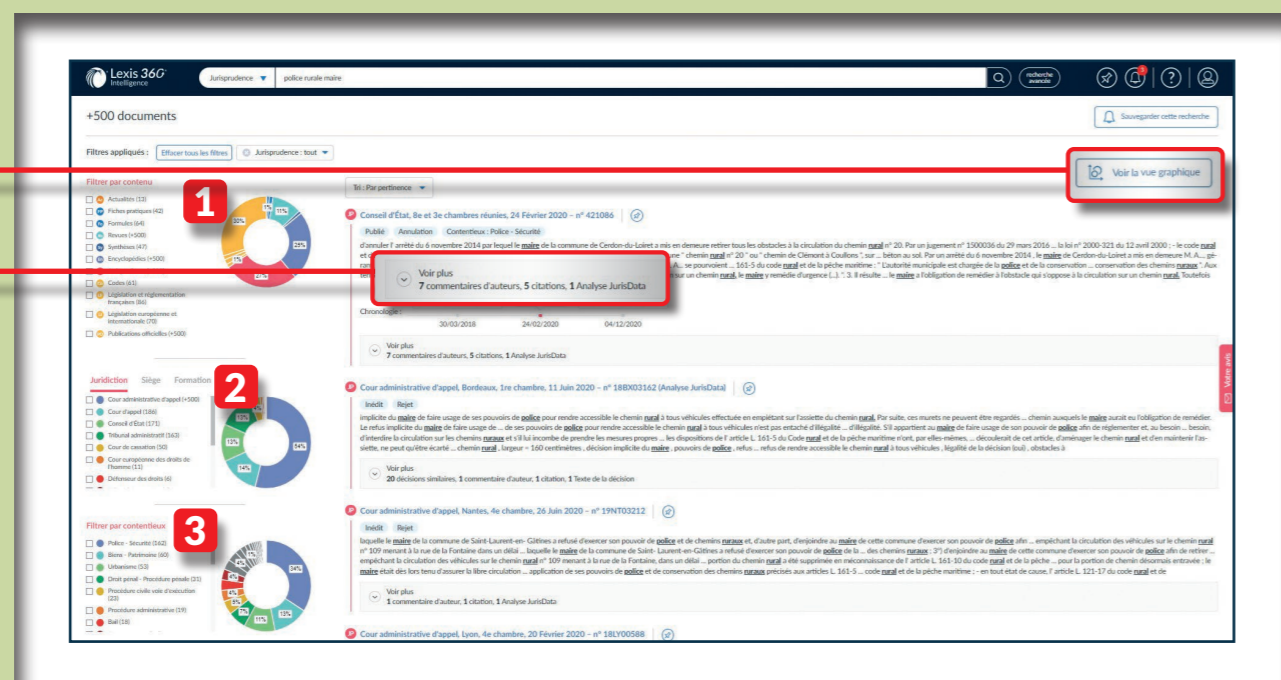


Naviguez dans le sommaire de la revue

# Comment rechercher de la jurisprudence ?

**1** Filtrez vos résultats par contenus : filtrez par exemple sur les revues, par exemple, pour consulter l'actualité sur le thème recherché

**2** Filtrez par type de juridiction/siège et formation



**3** Filtrez par contentieux

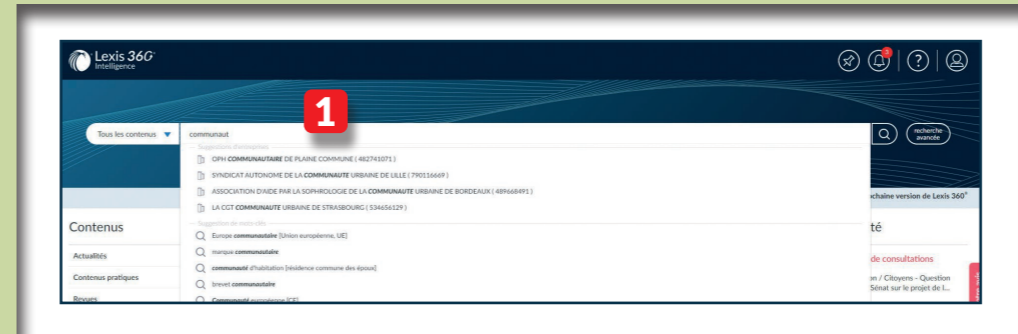
Vous pouvez aussi Filtrer vos résultats par date : conservez ainsi le classement par pertinence sur une période plus restreinte

Optez pour la vue graphique de vos décisions

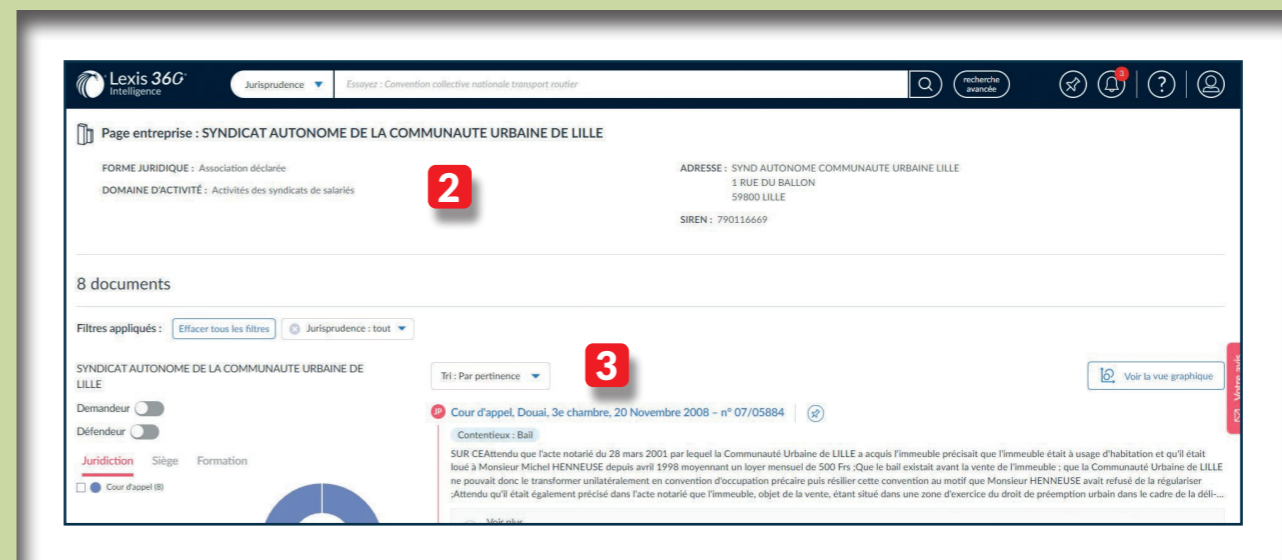
Accédez aux documents liés à la décision

# Comment rechercher une entreprise ?

**1** Ajouter le nom de l'entreprise ou son numéro SIREN puis cliquer sur les suggestions proposées



**2** La page entreprise apparaît : elle indique la forme juridique, le domaine d'activité, l'adresse et le numéro SIREN



**3** Pour affiner la liste des contentieux liés à cette entreprise, vous pouvez utiliser les filtres demandeur/défendeur, juridiction, date.

# Où trouver les contenus liés dans certains documents ?

Vous pourrez retrouver les contenus liés à certains documents en regardant sur la droite de l'écran dans une rubrique :

- « Voir aussi »
  - « Décisions similaires »
  - « Commenté par »
  - « Entreprises »
- ou encore
- « En synthèse dans »
  - « Voir »

The screenshot shows the Lexis 360 interface for a document titled "Conseil d'État, 8e et 3e chambres réunies, 24 Février 2020 - n° 421086 (Texte)". The sidebar on the right contains the following sections:

- Décision(s) antérieure(s)/postérieure(s) (1)**
  - Cour administrative d'appel, Nantes, 4e chambre, 30 Mars 2018 - n° 16NT01529 (Texte)
- Voir aussi (1)**
  - Conseil d'État, 8e et 3e chambres réunies, 24 Février 2020 - n° 421086 (Analyse JurisData)
- Commenté par (7)**
  - Synthèse - Utilisation des propriétés publiques  
JurisClasseur Propriétés publiques - 24/05/2021
  - Synthèse - Voirie routière  
JurisClasseur Administratif - 01/05/2021

The three screenshots illustrate different types of linked content:

- Signifier un acte de procédure (droit interne)**: Shows a document page with a sidebar containing "Sommaire" and "Date de fraîcheur : 14 Mars 2021". A callout box titled "Voir (4)" lists:
  - Signification de jugement à avocat 01/01/2020
  - Signification à partie d'un jugement susceptible d'appel 01/01/2020
- Qualité de commerçant**: Shows a document page with a sidebar containing "En synthèse dans (1)". A callout box titled "En synthèse dans (1)" lists:
  - Synthèse - Commerçants et artisans JurisClasseur Commercial - 01/04/2020
- Article 1304-1**: Shows a document page with a sidebar containing "Visé par la décision (271)". A callout box titled "Visé par la décision (271)" lists:
  - Cour d'appel, Lyon, 1re chambre civile B, 4 Juin 2019 - n° 18/03463 (Analyse JurisData)
  - Cour d'appel, Pau, 2e chambre, 1re section, 31 Mai 2019 - n° 17/04401 (Analyse JurisData)

# Adoptez facilement la solution !



## UN CENTRE DE RESSOURCES EN LIGNE

[assistance.lexisnexus.fr](http://assistance.lexisnexus.fr)

### Guides d'utilisation

Des fiches de prise en main et un manuel d'utilisation complet (fonctionnalités, contenus, ergonomie)

### Des fiches Questions/Réponses

En quelques clics, trouvez les réponses à vos questions en consultant les fiches synthétiques construites à qui reprennent les principales questions de nos utilisateurs.



## L'AIDE EN LIGNE CONTEXTUALISÉE

À toutes les étapes de votre navigation, retrouvez des guides de découverte, des explications sur les fonctionnalités et nouveautés, des webinaires...

Ces messages peuvent être affichés à votre demande dans les menus ou via des indications à l'écran.



## ASSISTANCE

[assistance.internet@lexisnexus.fr](mailto:assistance.internet@lexisnexus.fr)

Notre service répond à toutes vos questions concernant les contenus ou l'utilisation de Lexis 360 Intelligence.

**01 71 72 47 70**

du lundi au vendredi,  
de 9h à 18h.



## DES FORMATIONS GRATUITES ET ACCESSIBLES À TOUT MOMENT



### Webinaires

LexisNexis propose des webinaires de formation à Lexis 360 Intelligence, accessibles via votre navigateur web. L'inscription aux webinaires est gratuite et permet de suivre directement sur votre ordinateur une formation interactive et dynamique, animée par l'un de nos formateurs.



### Vidéos de formation

Pour avancer à votre rythme, vous pouvez également compléter votre formation à l'aide des vidéos de démonstration de Lexis 360 Intelligence.

[www.assistance.lexisnexus.fr](http://www.assistance.lexisnexus.fr)

Le site de toutes les ressources en ligne pour vous aider à prendre en main Lexis 360 Intelligence

